



OKUL ÖNCESİ
**AİLE VE ÇOCUK
ARA TATİL
ETKİNLİK TAKVİMİ**





TEMEL EĞİTİM GENEL MÜDÜRLÜĞÜ ERKEN ÇOCUKLUK EĞİTİMİ DAİRE BAŞKANLIĞI

Hazırlayanlar: Komisyon

Dil İnceleme

Bahar ŞAHİN ŞEHİR
Nazik CAN
İlker BOZKIR

Görsel Tasarım

Canan Özlem CANER
Fatma GENÇ
Gülçin PINAR KAYNAR
Seriye TALAMAN

**AİLE VE ÇOCUK
ARA TATİL
ETKİNLİK TAKVİMİ**

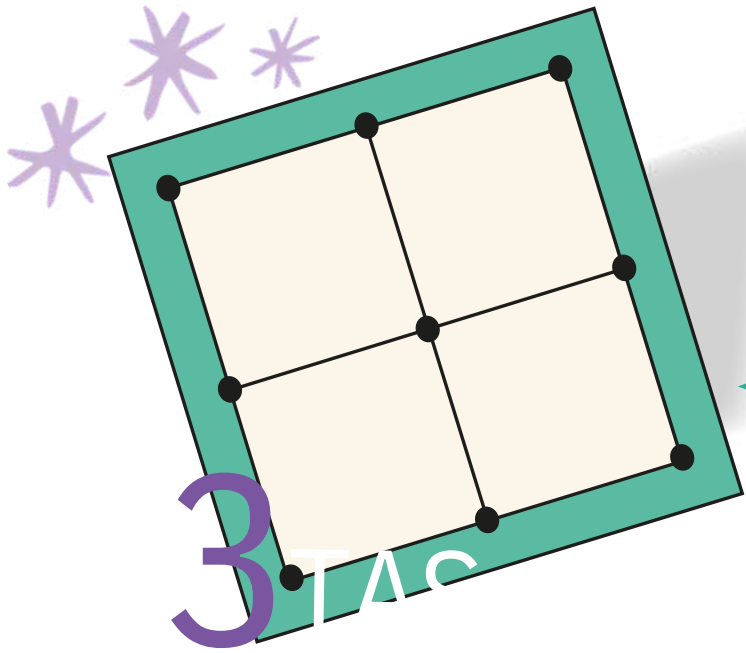


6 Nisan 2024
Cumartesi

DOĞADA BİR GÜN

İlkbaharda doğada gerçekleşen değişiklikler ile ilgili çocuğunuzla sohbet edebilirsiniz. Örneğin ilkbahar mevsiminin gelişi ile havalar ısınır, doğa yemyeşil olur, ağaçlar tomurcuklanır ve çiçek açar, kuşlar da neşe ile öter. Kış uykusuna yatan kirpiler, kurbağalar, kelebekler, arılar, kaplumbağalar kış uykusundan uyanır. Göçmen kuşlardan olan leylekler yazı geçirmek için ülkemize geri döner. Hayvanların yeni yavruları olur.” gibi.


Sohbetin ardından çocuğunuzla piknik planlayabilirsiniz. Pikniğe götüreceğiniz malzemelerin listesini çocuğunuzla oluşturabilirsiniz. Listeyi oluştururken yazının yönüne, noktalama işaretlerine, cümlenin başladığı ve bittiği yerlere dikkat çekebilirsiniz. Yapacağınız bu etkinlik keyifli zaman geçirmenizin yanı sıra çocuğunuzun erken okuryazarlık becerilerini destekleyecektir.



AİLE ZAMANI


Piknikte eğlenceli vakit geçirmek için çocuğunuzla “Üç Taş” oyununu oynayabilirsiniz. “Üç Taş” oyunu 2 kişiyle oynanan ve çocuğun üst düzey düşünme becerilerini geliştiren oldukça eğlenceli bir oyundur. Oyunu oynamak için çocuğunuzla üçer tane taş toplayabilir ve 9 köşeden oluşan yandaki şekli yere çizebilirsiniz. Oyunun amacı taşlarınızı sırayla koyarak yatay ya da dikey olacak şekilde yan yana getirmektir.

Oyun sırayla oynanır ve konan taşlar geri alınmaz.

Tıkla Oyna 

GÜNÜN ETKİNLİĞİ




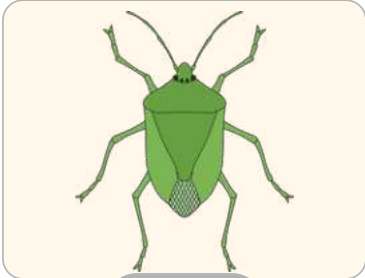











Çocuğunuzla doğada böcek gözlemi yaparak onları türlerine göre sınıflandırabilirsiniz. Böceklerin nerede yaşadığını, ne yediğini ve nasıl hareket ettiğini birlikte araştırabilirsiniz. Böceklerin bitki ve hayvan atıklarının parçalanmasını ve toprağa karışmasını, tozlaşma ile çeşit çeşit bitkilerin oluşmasını sağladığını çocuğunuza açıklayabilirsiniz.



GÜNÜN ETKİNLİĞİ

Aşağıdaki canlılardan böcek olanları bul ve işaretle.

6 Nisan 2024
Cumartesi




*Böceklerin 6 bacağı
ve 2 anteni vardır.

7 Nisan 2024
Pazar

DOĞADA BİR GÜN

Çocuğunuzla doğadaki nesnelerin boyutlarını ölçebilirsiniz. Ölçmeye parmak, karış, kulaç, adım, ayak gibi standart olmayan birimler kullanarak başlayabilirsiniz. Nesneleri ölçerken standart olmayan birimler kullanmanın farklı sonuçlar çıkaracağını (Örneğin bir dal parçası sizin ölçümünüzle iki karış, çocuğunuzun ölçümüyle beş karış çıkabilir.) bu nedenle metre, mezura gibi standart ölçme araçları kullanıldığını açıklayınız. Çocuğunuza bir mezura veya metre ile uzunlukları, genişlikleri ve yükseklikleri ölçmeyi öğretebilirsiniz. Ölçülen nesnelerin uzunluklarını karşılaştırabilir ve “En uzun olan hangisiydi? En kısa olan hangisiydi?” gibi sorular sorarak çocuğunuzla sohbet edebilirsiniz.



AİLE ZAMANI

EBA'da yer alan “Kütüphane” sekmesi altındaki “Erken Çocukluk Eğitimi” alanına tıklayınız. “Matematik” başlığı altındaki “Mezura” ve “Nesneleri Ölçüyorum” videolarını çocuğunuzla izleyebilir, onun ölçme hakkında bilgi sahibi olmasını sağlayabilirsiniz.

GÜNÜN ETKİNLİĞİ

Çocuğunuzla birlikte doğada bulunan malzemeleri kullanarak basit çalgılar yapabilirsiniz. Örneğin topladığınız minik taşları bir plastik şişe içine doldurarak marakas veya bulduğunuz dal parçalarını baget olarak kullanıp yoğurt kovası ile davul yapabilirsiniz. Farklı seste marakaslar oluşturmak için plastik şişe içine kum veya farklı nesnelere koyarak ortaya çıkan seslerin tonlarını karşılaştırabilirsiniz.



8 Nisan 2024
Pazartesi

DOĞADA BİR GÜN

Çocuğunuzla doğada bulunan çeşitli nesnelere kullanarak geometrik şekiller oluşturabilirsiniz. Çiçekler, taşlar veya yapraklarla desenler yapabilir ve çocuğunuzun okulda öğrendiklerini doğada pekiştirmesine rehberlik edebilirsiniz. Oluşturduğunuz geometrik şekilleri bir araya getirerek farklı şekillerde mandalalar yapabilirsiniz.



AİLE ZAMANI

Çocuğunuzla birlikte rüzgârlı bir günde uçurtma uçurabilirsiniz. Uçurtma yapmak için biri uzun, biri kısa iki çıtayı birbirine bağlayarak sabitleyebilir ve sabitlediğiniz çıtaların üzerini kâğıtla kaplayabilirsiniz. Çocuğunuzla kestiğiniz ince uzun kâğıtları ipe yapıştırarak uçurtmanıza bir kuyruk hazırlayabilirsiniz. Uzunca bir ipi uçurtmanıza bağlayarak açık bir alanda uçurtmanın gökyüzüne yükselmesini çocuğunuzla izleyebilirsiniz. Çocuğunuza uçurtmayı havalandıran ve uçmasını sağlayan gücün rüzgâr olduğunu anlatabilirsiniz. Rüzgârı oluşturan havayı hissetmesi için eline üflemesini isteyebilirsiniz.

GÜNÜN ETKİNLİĞİ

Çocuğunuzla birlikte farklı türde ve renlerde toprak örnekleri (oyun parkından, bahçenizden ve bir çiçek saksısından) toplayabilir ve inceleyebilirsiniz. Çocuğunuzun farklı türdeki topraklara dokunarak ve koklayarak toprağın yapısını incelemesine rehberlik edebilirsiniz. Toprağın tüm canlılar için çok önemli ve bitkilerin büyümesi için gerekli olduğunu, bazı hayvanların toprak altında yaşadığını (karınca, köstebek gibi) ve toprağın onlara yuva olduğunu anlatabilirsiniz. Çocuğunuzla çömlek yapımını anlatan bir video izledikten sonra onun da kendi kabını tasarlayarak çizmesine rehberlik edebilirsiniz.



GÜNÜN ETKİNLİĞİ

8 Nisan 2024
Pazartesi

Topraktan nasıl kaplar yapmak isterdin?
Kendin ve arkadaşın için tasarlayarak çiz.



9 Nisan 2024
Salı

ARİFE GÜNÜ

DOĞADA BİR GÜN



Çocuğunuza kitap okuma alışkanlığı kazandırmak için onun sizi gözlemleyebileceği zamanlarda düzenli olarak kitap okuyabilirsiniz. Güzel bir bahar gününde çocuğunuzla açık alanda kitap okuyabilirsiniz. Okuduğunuz kitabı yarıda keserek kitabın devamını çocuğunuzun hayal gücüne bırakabilir, çocuğunuzun resimli bir çocuk kitabının görsellerine bakarak kitabı anlatmasına rehberlik edebilirsiniz.



AİLE ZAMANI



Çocuğunuza "Arife günü ne demektir?" diye sorabilirsiniz. Arife gününün belirli bir gün ya da olayın bir önceki günü olduğunu, örneğin bir gün sonra Ramazan Bayramı olduğu için bugünün "arife günü" olarak adlandırıldığını açıklayabilirsiniz. Ramazan Bayramı için çocuğunuzla birlikte bayram hazırlığı yapabilirsiniz. Çocuğunuza bayramda yapacaklarınız hakkında bilgi verebilir ve bayram geleneklerinizi anlatabilirsiniz. Ziyarete gelecek misafirler için birlikte bir bayram tatlısı yapabilir ve uzakta olan aile üyeleriniz için tebrik kartları hazırlayabilirsiniz.

GÜNÜN ETKİNLİĞİ



Çocuğunuzla bir camiye ziyaret edebilir ve öncesinde camide uyulması gereken kuralları çocuğunuza anlatabilirsiniz. Caminin bölümlerini çocuğunuzla inceleyerek güzel bir gün geçirebilirsiniz.



GÜNÜN ETKİNLİĞİ

9 Nisan 2024
Salı

Uzakta olmasına rağmen bayram sevincini paylaşmak istediğin birisi var mı? Ona söylemek istediklerini aşağıdaki mektuba yazdır.



10 Nisan 2024
Çarşamba

BAYRAMIN 1. GÜNÜ

DOĞADA BİR GÜN

Çocuğunuzla bayram ziyaretine giderken çiçek açan ağaçlar hakkında konuşabilirsiniz. “Bütün ağaçlar çiçek açtı mı? Açan çiçeklerin hepsi aynı renkte mi? Bu ağaçlarda hangi meyve yetişir?” gibi sorular sorarak sohbet edebilirsiniz.

Yolda karşılaştığınız insanlarla selamlaşıp ve onların bayramlarını kutlayarak çocuğunuza model olabilirsiniz.



AİLE ZAMANI

Ailenizle bayramlaşarak milli ve manevi değerlerimizin çocuğunuz tarafından içselleştirilmesine katkı sağlayabilirsiniz. Bayram ziyaretleri sırasında uyulması gereken nezaket kurallarını çocuğunuzla konuşarak öğrenmesine ve bayram sevincini yaşamasına rehberlik edebilirsiniz.

GÜNÜN ETKİNLİĞİ



BİR BAYRAM SABAHI

Aşağıdaki hikâyeyi çocuğunuzla birlikte okuyabilirsiniz.



ve



birlikte bayram ziyareti için



lerine gitmişlerdi.



leri çocukları sevinçle karşıladı.

Kapıdan içeri girince bayramlaştılar.



leri salonda oturan çocuklara



ikram etti.



sevinçle



aldı,



aldı ve



lerine teşekkür ettiler.



ve



merakla



lerini sordular.



leri



lerinin



de olduğunu söyledi. Çocuklar haliya oturarak



lerini yan yana sıraladılar.



in



tan



fazla aldığını belirlediler. O sırada



leri



den geldi sevinçle bayramlaştılar. Bayram kahvaltısı için ailece sofraya oturdular.



İpek



Yusuf



Babaanne



Şeker



Cami



Dede

11 Nisan 2024
Perşembe

BAYRAMIN 2. GÜNÜ

DOĞADA BİR GÜN



Çocuğunuzla çevrenizdeki hayvanları keşfederek farklı hayvan türlerini inceleyebilirsiniz. Parklarda veya bahçenizde bulunan hayvanları gözlemleyerek çocuğunuzun merakını ve öğrenme isteğini destekleyebilirsiniz. Farklı hayvan türlerini inceleyerek çocuğunuzun doğaya olan ilgisini artırabilir ve çevresine duyarlı bir birey olmasına katkı sağlayabilirsiniz.



AİLE ZAMANI



Çocuklarınızla önceki bayramlarda neler yaptığınız ile ilgili sohbet edebilir ve bu zamanlarda çekilmiş fotoğraflarınız varsa bunları birlikte inceleyebilirsiniz. Bayramlarda aile hatıralarınızı çocuklarınızla paylaşmak geleneklerimizi onlara aktarmanın güzel bir yoludur. Bayram ziyaretleri sırasında sohbete çocuğunuzun da dâhil ederek onun aile bağlarını güçlendirmesini sağlayabilirsiniz.

Aile sohbetleri ile aile bağlarınızı güçlendirirken çocuğunuzun kültürel değerleri de daha iyi anlamasına fırsat verebilirsiniz.

Eve gelen misafirlere ikram sırasında çocuğunuza da görev verebilirsiniz.



GÜNÜN ETKİNLİĞİ








Baharın simgesi olan kelebekleri çocuğunuzla gözlemleyebilirsiniz. Gördüğünüz kelebekleri bir kâğıda çizebilir, boyayabilir veya kâğıttan kelebekler hazırlayabilirsiniz. Hazırladığınız farklı renklerdeki kâğıt kelebeklerden bir renk grafiği oluşturabilirsiniz.



GÜNÜN ETKİNLİĞİ

11 Nisan 2024
Perşembe

Resimde yer alan hayvanları sayarak grafikte işaretle.

DOĞADA BİR GÜN

Bahar mevsimi, bitki yetiştirmek için mükemmel bir zamandır. Çocuğunuzla bahçe işleri yapabilir, toprakla oynayabilir ve bitkilerin büyüme sürecini gözlemleyebilirsiniz. Çocuğunuzla bir bitki dikebilir ve saksıya koyacağınız bir çubuk ile bitkinin büyümesini gözlemleyebilirsiniz. Bu deneyimi bir bitki günlüğüne dönüştürebilirsiniz.



Benim küçük bir bahçem var.

Onu güzelce kazarım (Ayakla kazma işareti yaparlar.),

Otlarını ayıklarım (Ot toplama hareketi yaparlar.),

Tırmıkla düzeltirim (Eller tırmık gibi açılır.),

Sebze fidanlarını dikerim (Elle fidan dikme hareketi yaparlar.),

Çiçek tohumlarını ekerim (Elle fidan dikme hareketi yaparlar.),

Yağmur yağacak (Yağmur sesi çıkarılır.),

Güneş açacak (Eller yukarı ve yanlara doğru sallanır.);

Fidanlarım büyüyecek (Yerden yavaş yavaş kalkılır.),

Sebzelerim olacak.

Çiçeklerim açacak (Eller açılarak hareket ettirilir.),

Her taraf mis gibi kokacak(Koklama hareketi yapılır.).

AİLE ZAMANI

Çocuğunuzla “Benim Bahçem” oyununu oynayabilir; el, ayak, parmak ve beden hareketlerini kullanarak dil becerilerinin gelişmesine destek olabilirsiniz.

GÜNÜN ETKİNLİĞİ



Çocuğunuzla kelebekleri gözlemleyin ve simetri kavramını ona açıklayın. Simetri, bir nesnenin iki eş parçaya bölünmesi sonucunda iki tarafının birbirinin aynı veya birbirine eşit olması durumudur. Çocuğunuzun simetri kavramını öğrenmesine destek olmak için birlikte aşağıdaki kelebekleri inceleyebilirsiniz.



13 Nisan 2024
Cumartesi

DOĞADA BİR GÜN

Çocuğunuzla çevrenizdeki hayvanların tüylerinin desenlerini inceleyebilir ve onun gözlem yeteneğini geliştirebilirsiniz. Tüylerin renkleri ve desenleri üzerinden hayvanların yaşadıkları ortamlar hakkında çocuğunuzun tahminde bulunmasını isteyebilir, tüylerin desenlerini inceleyerek hayvanların gizlenme (kamuflej) yeteneklerini birlikte keşfedebilirsiniz. Doğada bulduğunuz kuş tüylerini etkinlikte kullanmak için toplayabilirsiniz.

AİLE ZAMANI

Çocuğunuzla doğal ürünlerden elde edilen boyaları (pancar suyundan kırmızı, ıspanak suyundan yeşil, kahveden kahverengi gibi) kullanarak kuş tüylerinden baskılar yapabilirsiniz. Kuş tüylerinden yapılan baskıları inceleyerek doğal ürünler ile yapabileceğiniz başka etkinlikleri düşünebilirsiniz.



GÜNÜN ETKİNLİĞİ

Çocuğunuzla kuşların desenlerini inceleyebilirsiniz. Onun hayvanlara olan merakını artırırken görsel algılarını da geliştirmek ve öğrenmeyi eğlenceli hâle getirmek için çocuğunuzla bir sonraki sayfadaki etkinlik sayfasını yapabilirsiniz.



GÜNÜN ETKİNLİĞİ

Kuş tüylerini desenleri ile eşleştirin.

13 Nisan 2024
Cumartesi



14 Nisan 2024
Pazar

DOĞADA BİR GÜN

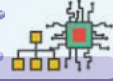
Güneşin ve bulutların hareketini ve rüzgârın hızını çocuğunuzla gözlemleyerek hava durumu konusunda çocuğunuza fikir verebilirsiniz. Hava durumunu gözlemleyerek ve düzenli olarak evinizde bir çizelgeye kaydederek çocuğunuzda hava durumu konusunda farkındalık oluşturabilir ve mevsime göre giyinme konusunda ona rehberlik edebilirsiniz.



AİLE ZAMANI

Yarın okul başlıyor! Akşam uyumadan önce çocuğunuzla sabah giyeceği kıyafetleri ve çantasını hazırlayabilirsiniz. Tatilde birlikte geçirdiğiniz güzel günleri bir kâğıda çizmesine rehberlik edebilir ve öğretmeniyle tatil anılarını paylaşması için onu cesaretlendirebilirsiniz.

GÜNÜN ETKİNLİĞİ



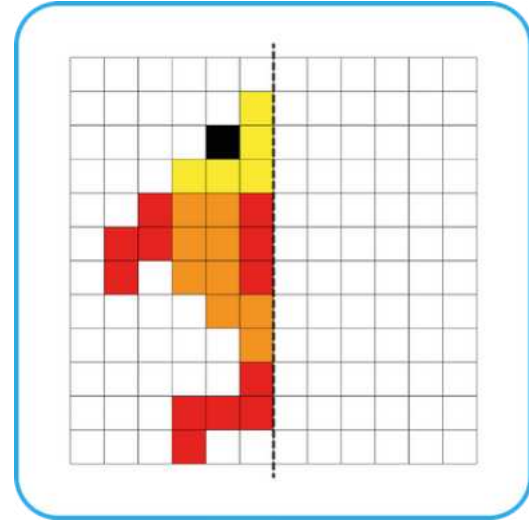
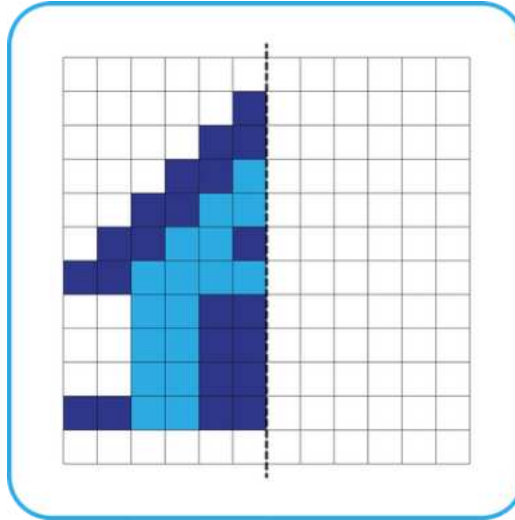
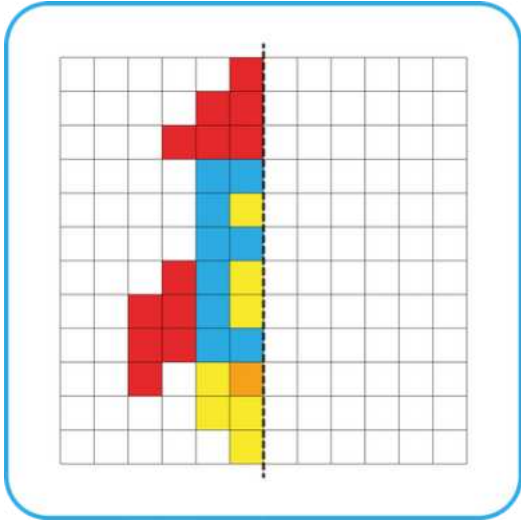
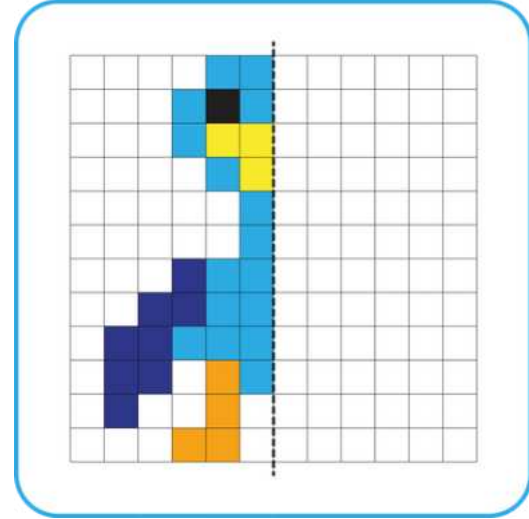
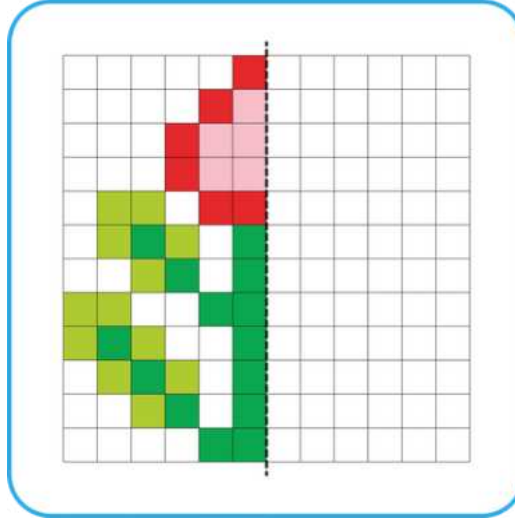
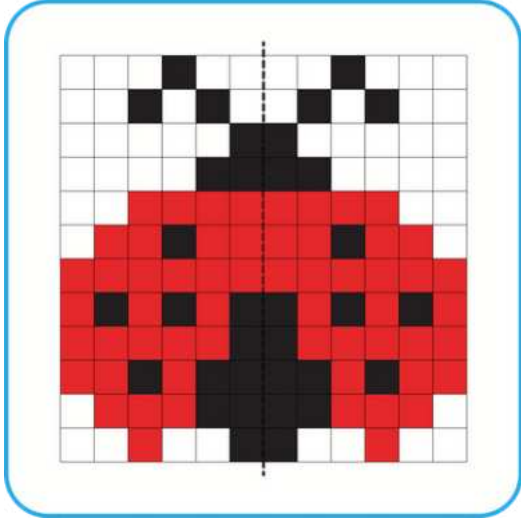
Çocuğunuza etamini tanıtarak matematiksel düşünme becerilerinin gelişimini destekleyebilirsiniz. Kodlama çalışmaları ile çocuğunuzun algoritmik düşünme yeteneğini geliştirirken görsel algısının da güçlenmesini sağlayabilirsiniz.



GÜNÜN ETKİNLİĞİ

14 Nisan 2024
Pazar

Yarım olan görsellere bak ve karelere dikkat ederek aynı şekilde boya.



Görsel Kaynakça

Bu dergide kullanılan görseller 22/03/2024-1/04/ 2024 tarihleri arasında <https://tr.123rf.com/> adresinden telif bedeli ödenerek kullanılmıştır.

